










**Beste Heer/Mevrouw,**

## Gefeliciteerd met uw nieuwe/gerenoveerde vloer!

Met dit document willen wij u graag advies geven over het onderhoud van uw vloer. Het gebruik van de juiste producten en goed onderhoud verlengt de levensduur van uw vloer.

Voor uw vloer hebben wij de volgende producten gebruikt:

<b>Grondlaag:</b>	<b>Lak Pall-X</b>  <b>340</b>  <b>Pure</b>
<b>Toplaag:</b>	<b>Lak Pall-X</b>  <b>Zero</b>  <b>Pure</b>  <b>96</b>  <b>98 Gold</b>
<b>Glansgraad:</b>	 <b>Mat</b>  <b>Half Mat</b>  <b>Glanzend</b>
<b>Onderhoudszeep:</b>	<b>Pallmann CLEAN neutraal reiniger</b>

De volgende producten adviseren wij bij uw vloer:

- **Pallmann CLEAN neutraal reiniger:** Hiermee dweilt u de vloer. Dit product reinigt uw vloer zonder hem aan te tasten
- **Swep mop:** Speciale dweil om de zeep goed over uw vloer te verdelen
- **Hygrometer:** Om de luchtvochtigheid te meten
- **Luchtbevochtiger:** Om de luchtvochtigheid op peil te houden en lucht te reinigen
- **Parket entree matten:** Om het naar binnen lopen van vuil en nattigheid te beperken
- **Vilt:** Onder alle meubilair dat kan schuiven om krassen en slijtplekken te voorkomen

### Groot onderhoud

Wij adviseren om eens per 2 jaar tot max 1x per 3 jaar de vloer te voorzien van een nieuwe laklaag. Wij kunnen dit verzorgen vanaf €12.50,- Excl. BTW per m<sup>2</sup>. Hierbij schuren wij de vloer licht op en voorzien wij de vloer van een nieuwe lak laag.

### Luchtvochtigheid

Hout is een prachtig natuurproduct dat beïnvloed wordt door de luchtvochtigheid. Dit betekent dat als de luchtvochtigheid toeneemt het hout iets zal uitzetten en wanneer de luchtvochtigheid daalt het hout licht zal krimpen. Een kleine schommeling in luchtvochtigheid is heel normaal en zal ook geen probleem zijn voor uw vloer. Echter kan in de stookperiode (1 okt. t/m 1 apr.) de luchtvochtigheid erg ver dalen. Dit heeft tot gevolg dat het hout gaat krimpen, hierdoor kunnen er kieren ontstaan en in extreme gevallen scheurtjes in het hout of delen loslaten. Wij adviseren dan ook de luchtvochtigheid goed op peil te houden (tussen de 50% en 70%), dit kan gedaan worden door het plaatsen van een luchtbevochtiger.

Alle producten voor het onderhouden van uw vloer kunt u bestellen via [www.houtonderhoud.nl](http://www.houtonderhoud.nl).

Mocht u nog vragen hebben m.b.t. uw vloer kunt u altijd contact met ons opnemen via [info@brnparket.nl](mailto:info@brnparket.nl) of bellen naar 030-2074111.

Met vriendelijke groet,

Team BRN-Parket

## Onderhoudsadvies: Lakvloeren

Na behandeling van de vloer, na 24 uur beloopbaar en na 7 dagen volledig belastbaar. Voor wekelijks onderhoud gebruikt u de bijgeleverde Pallmann CLEAN. Dit is een neutrale reiniger die de laklaag niet aantast.

### BENODIGDHEDEN:

- 1 emmer
- 1 mop, bij voorkeur Swep Mop
- Pallmann CLEAN

### GA ALS VOLGT TE WERK:

Vul de emmer met 5 liter lauwwarm water en 100ml Pallmann CLEAN.

Breng steeds met een uitgewrongen mop het dweilwater aan. Spoel de mop iedere keer goed uit. Dweil op deze manier de gehele vloer.

Bij regelmatig dweilen (meer dan 1x per maand) adviseren wij minder zeep te gebruiken om ophoping van zeep te voorkomen.

### Luchtvochtigheid:

De relatieve luchtvochtigheid in huis moet tussen de 50 en 70 % (te meten met een hygrometer) zitten om uw vloer optimaal te houden. Zit deze eronder, dan zou er vanaf 1 oktober tot 1 april (gemiddeld stookseizoen) een luchtbevochtiger in huis moeten staan.

### Vilt:

Om krassen te voorkomen adviseren wij om dikke vilt doppen, plakstrippen of softwielen (voor bureaustoel) te gebruiken onder de meubels. Let op vilt slijt. Op veel verschuivende meubelen dient het vilt 1 keer per jaar vervangen te worden.

Voor verdere informatie over gebruik en verkoop van onderhoudsmiddelen, luchtbevochtiging, parket entree matten en vilt verwijzen we u graag naar onze webwinkel [www.houtonderhoud.nl](http://www.houtonderhoud.nl)